

EV 6412


Val av givare, Lathund


När termostaten levereras o-programmerad, måste bl.a. val av givartyp, kyl och/eller värme funktion och arbetssätt ställas in.

EV 6412 levereras med en PTC-givare




Denna inställning görs på följande sätt:

Håll inne  och  i ca 4 s tills "PA" visas i displayen.

Tryck på 

Tryck på  eller  tills "-19" visas i displayen.

Tryck på 

Håll inne  och  i ca 4 s tills parameter "SP" visas i displayen.

Tryck  eller  för att komma till önskad parameter.

För att ställa in givartypen:

Leta upp P0 i listan

Tryck på 

Tryck  eller  för att välja din givartyp;

0=PTC (ingår) 8=4-20mA

1=NTC 9=0-20mA

2=J 10=2-10V

3=K 11=0-10V

4= 3trådar Pt 100 12=3 trådar Ni 120

5= 2trådar PT100 13=2 trådar Ni120

6=3 trådar Pt1000

7=2 trådar Pt1000

Tryck på  för att bekräfta valet.

För att avsluta programmeringen:

Tryck in  och  i ca 4 s eller vänta i ca 60 s.